

VENDAS NACIONAIS DE PNEUS EM OUTUBRO REGISTRAM RESULTADOS POSITIVOS

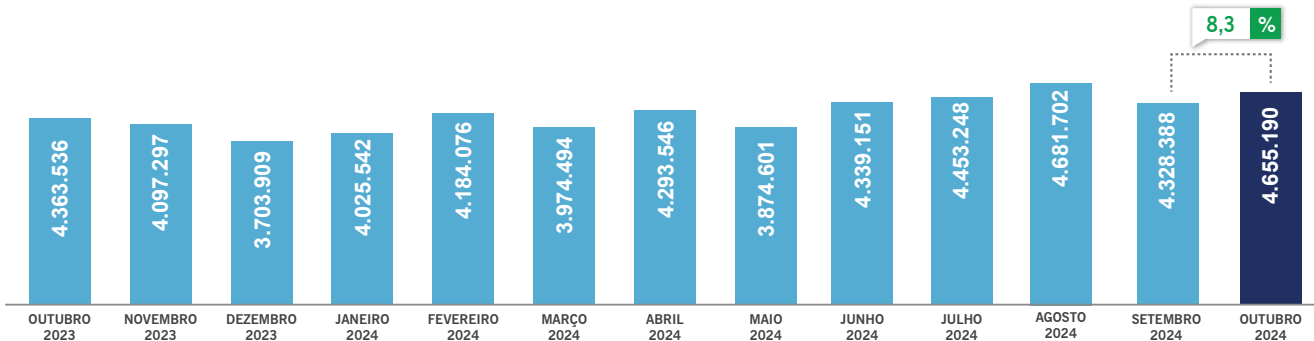
MESMO COM A MELHORA NO MÊS, ACUMULADO DO ANO CONTINUA EM QUEDA

Em outubro as vendas de pneus da indústria nacional registraram alta de 8,3% quando comparadas ao volume comercializado no mês anterior. Com exceção do segmento de pneus de carga, que encolheu 2,5% em relação a setembro, todos os demais segmentos apresentaram alta no período. Os principais destaques estão em pneus de passeio, com alta de 10,4%, e em pneus para motocicleta, cujas vendas cresceram 10,8% em outubro.

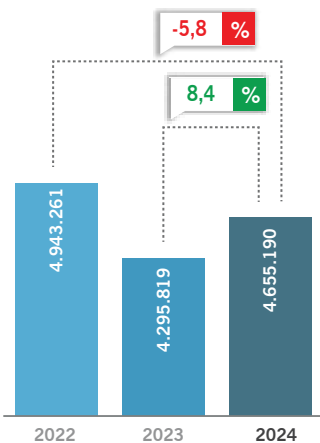
Apesar dos bons resultados no mês, no acumulado até outubro, a ano de 2024 ainda caminha para o fim com números negativos, com queda de 3,9% nas vendas totais, além de queda de 2,3% para montadoras e 4,4% para o mercado de reposição. As vendas no segmento de pneus de passeio foi o mais afetado, encolhendo 7,1% no ano.



VARIAÇÃO MENSAL



OUTUBRO

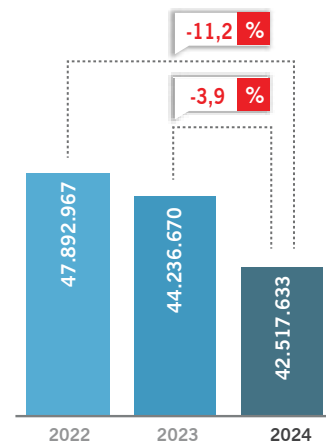


ACUMULADO

VENDAS TOTAIS

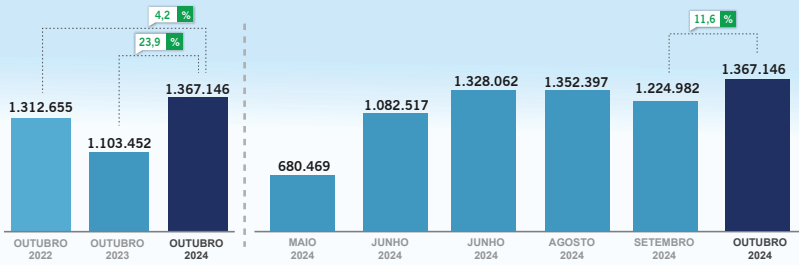
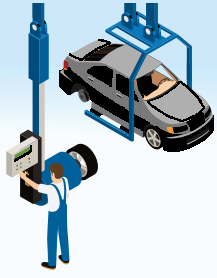
	2022	2023	2024
JAN	4.373.084	4.499.533	4.025.542
FEV	4.649.049	4.431.610	4.184.076
MAR	4.864.575	5.063.290	4.025.041
ABR	4.874.779	4.413.939	4.293.546
MAI	5.074.125	4.790.552	3.874.601
JUN	4.751.121	4.426.520	4.339.151
JUL	5.076.055	3.999.757	4.453.248
AGO	5.158.679	4.455.154	4.681.702
SET	4.850.773	4.446.770	4.328.388
OUT	5.023.783	4.363.536	4.655.190
NOV	4.953.116	4.097.297	
DEZ	3.890.016	3.703.909	
TOTAL	57.539.155	52.679.886	42.517.633

JANEIRO A OUTUBRO

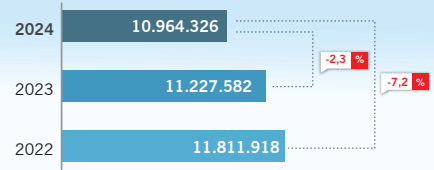


MONTADORAS

VARIAÇÃO MENSAL



ACUMULADO DO ANO

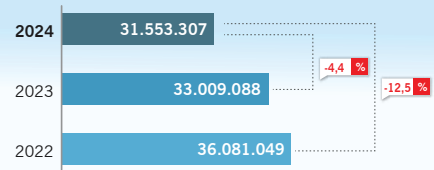


REPOSIÇÃO

VARIAÇÃO MENSAL



ACUMULADO DO ANO



Fonte: ANIP

VENDA PNEUS DE PASSEIO EM UNIDADES

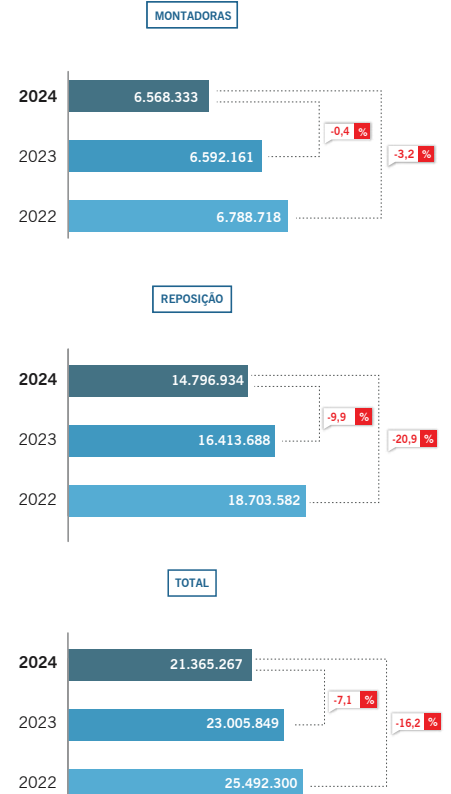
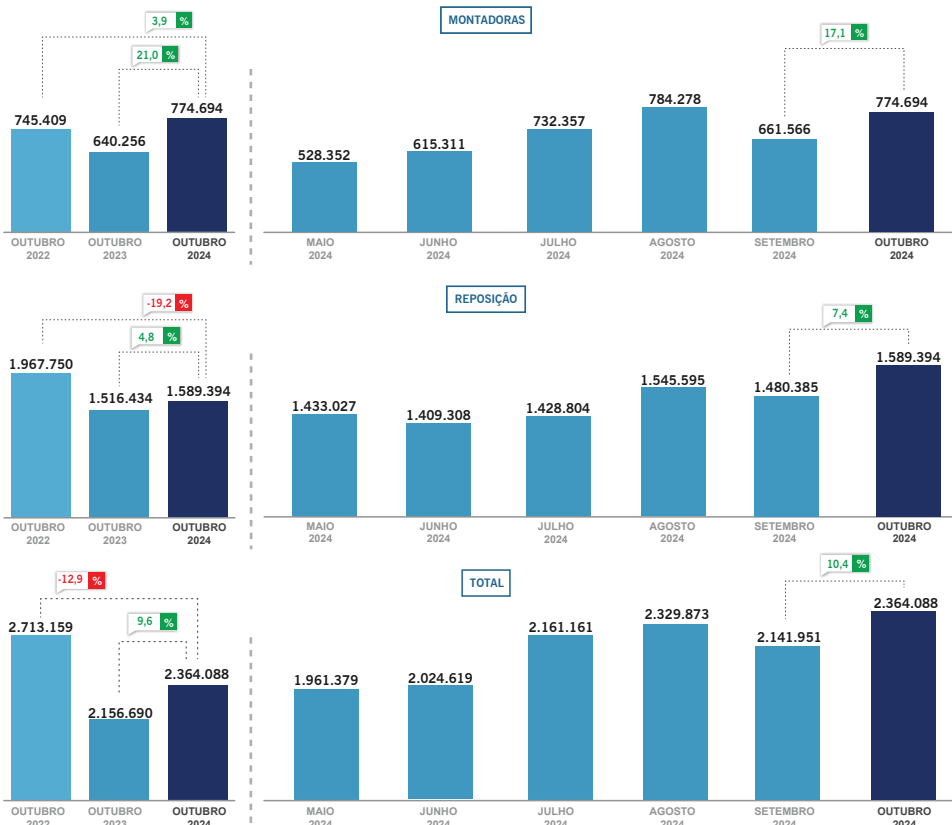
OUTUBRO



Em outubro foram vendidos 2.364.088 pneus de passeio. Esse número representa alta de 10,4% nas vendas totais do segmento quando comparadas com o mês anterior. As vendas de pneus de passeio para montadoras cresceram 17,1% enquanto as vendas para reposição subiram 7,4% em outubro. Na comparação com outubro de 2023, houve aumento de 9,6% nas vendas totais de pneus de passeio, com alta de 21,0% nas vendas para montadoras e de 4,8% nas vendas para reposição. Em relação a outubro de 2022, houve redução de 12,9% nas vendas totais, resultado de uma alta de 3,9% nos números para montadoras e queda de 19,2% em reposição. No acumulado do ano, as vendas totais do segmento registraram baixa de 7,1%, com queda de 0,4% nas vendas para montadoras e de 9,9% no mercado de reposição.

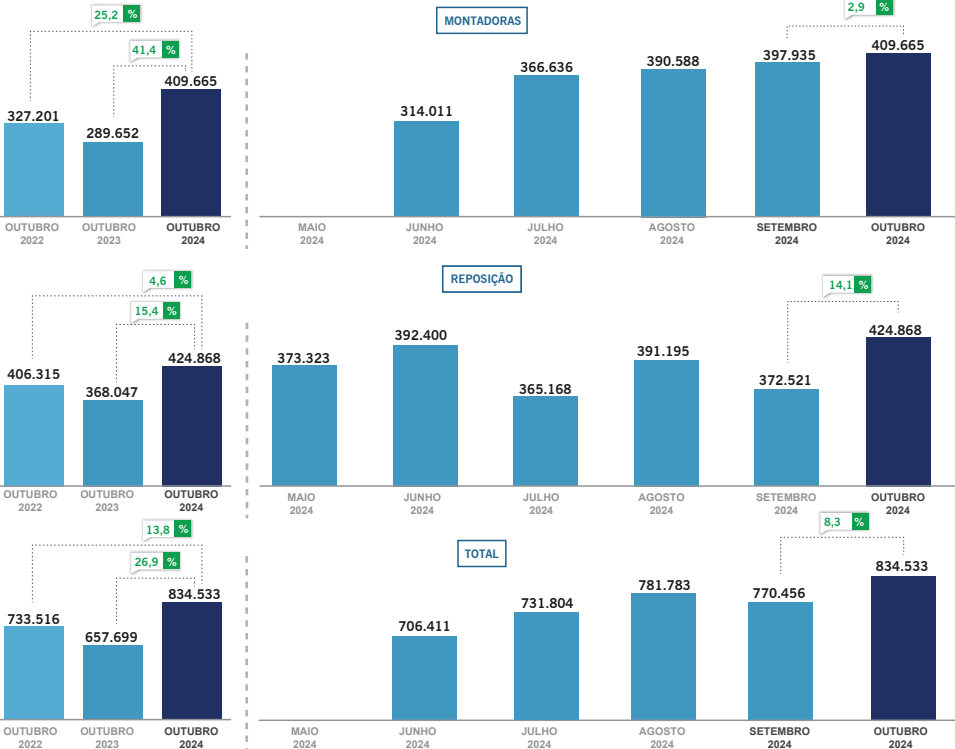
VARIAÇÃO MENSAL

ACUMULADO DO ANO

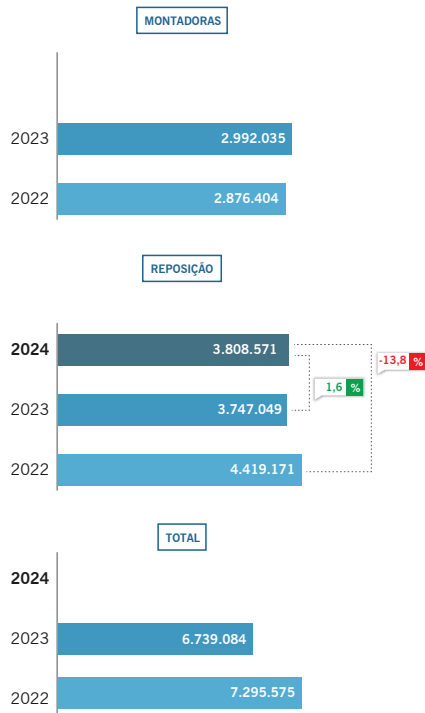


Em outubro foram vendidos 834.533 pneus comercial leve. Esse número representa alta de 8,3% nas vendas totais do segmento quando comparadas com o mês anterior. As vendas de pneus para montadoras aumentaram 2,9% enquanto as vendas para reposição subiram 14,1% em outubro. Na comparação com outubro de 2023, foi registrado crescimento de 26,9% nas vendas totais de pneus comercial leve, com alta de 41,4% nas vendas para montadoras e de 15,4% nas vendas para reposição. Em relação a outubro de 2022, houve elevação de 13,8% nas vendas totais, resultado de uma alta de 25,2% nos números para montadoras e de 4,6% em reposição. No acumulado do ano, as vendas cresceram 1,6% no mercado de reposição.

VARIAÇÃO MENSAL



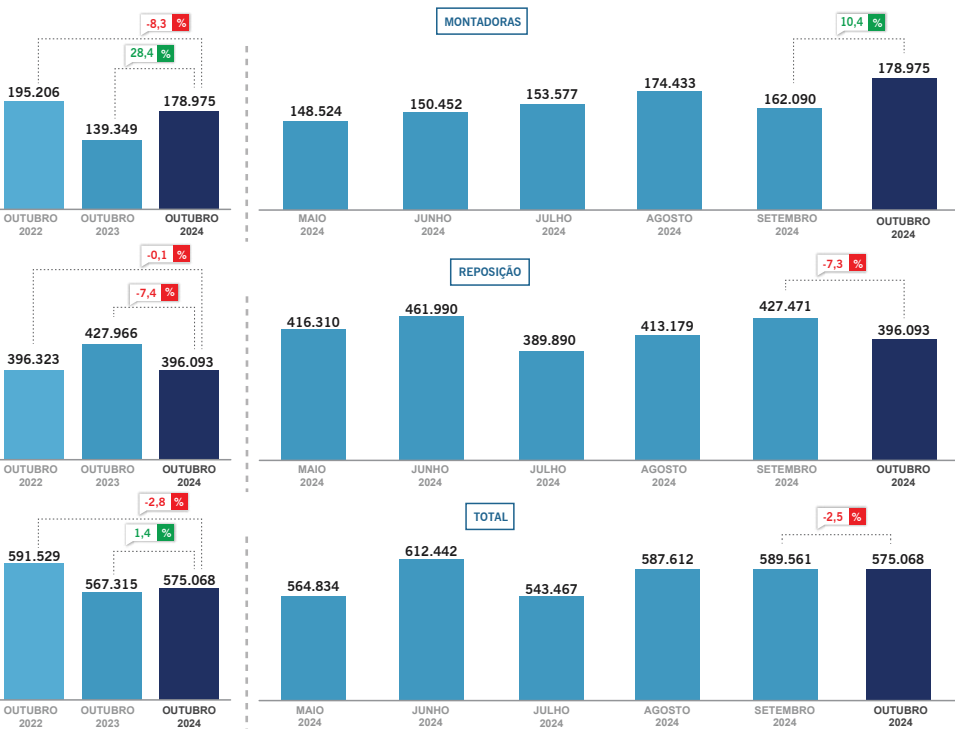
ACUMULADO DO ANO



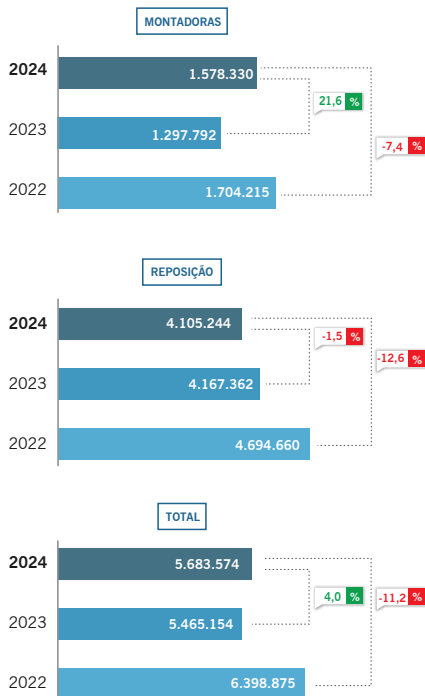
Por questões de regras de consolidação de dados, as vendas para MONTADORAS em março e maio de 2024 não foram divulgadas. Devido à ausência dos dados, o acumulado para MONTADORAS e o TOTAL não podem ser apresentados.

Em outubro foram vendidos 575.068 pneus de carga. Esse número representa queda de 2,5% nas vendas totais do segmento quando comparadas com o mês anterior. As vendas de pneus para montadoras aumentaram 10,4% enquanto as vendas para reposição diminuíram 7,3% em outubro. Na comparação com outubro de 2023, foi registrada elevação de 1,4% nas vendas totais de pneus de carga, com alta de 28,4% nas vendas para montadoras e baixa de 7,4% nas vendas para reposição. Em relação a outubro de 2022, houve redução de 2,8% nas vendas totais, resultado de uma queda de 8,3% nos números para montadoras e de 0,1% em reposição. No acumulado do ano, as vendas totais do segmento subiram 4,0%, com alta de 21,6% nas vendas para montadoras e queda de 11,2% nas vendas para reposição.

VARIAÇÃO MENSAL



ACUMULADO DO ANO

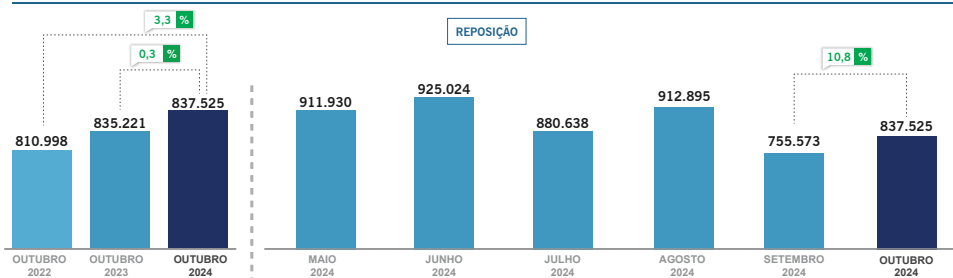


VENDA
PNEUS DE MOTO
EM UNIDADES

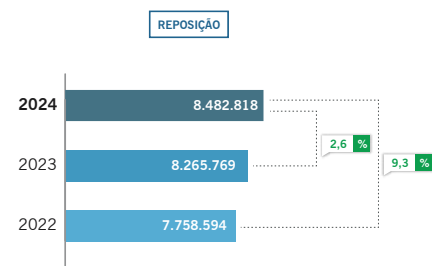
OUTUBRO 

Em outubro foram vendidos 837.525 pneus para motocicleta. Esse número representa alta de 10,8% nas vendas para reposição do segmento quando comparadas com o mês anterior. Na comparação com outubro de 2023, houve aumento de 0,3% nas vendas para o mercado de reposição de pneus para motocicleta. Em relação a outubro de 2022, houve crescimento de 3,3% nas vendas. No acumulado do ano, as vendas para reposição de pneus de moto subiram 2,6%.

VARIAÇÃO MENSAL



ACUMULADO DO ANO



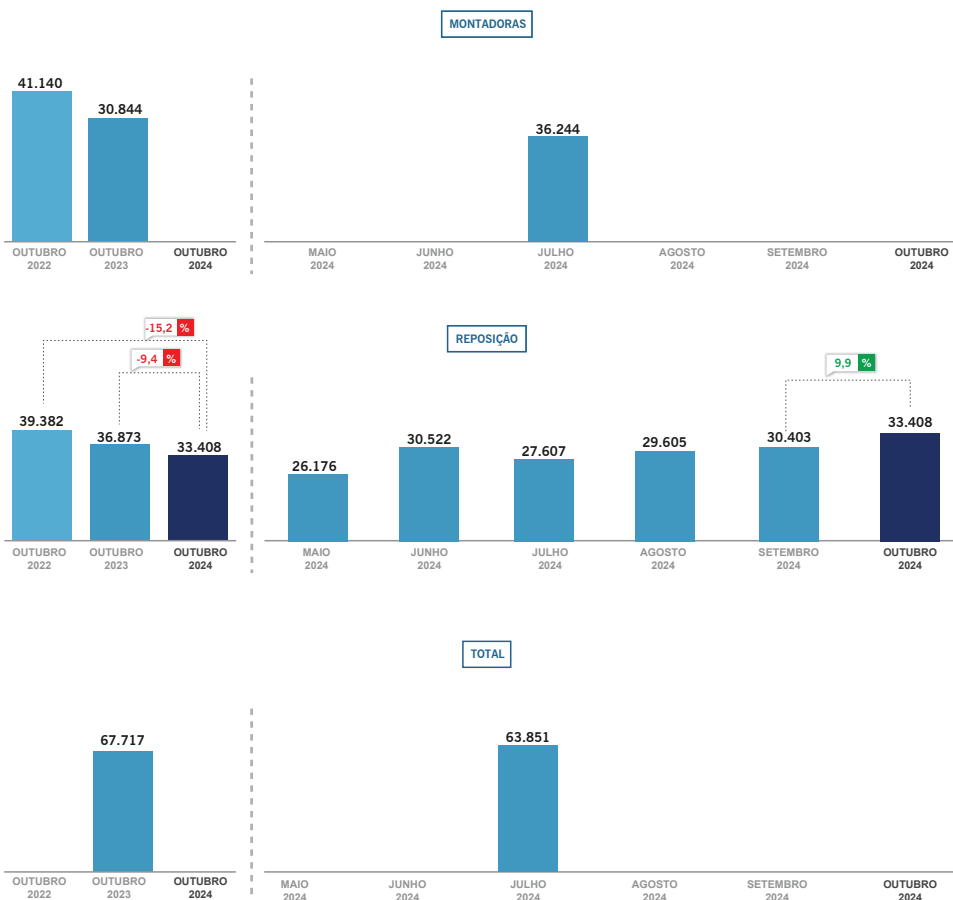
Por questões de regras de consolidação de dados, as vendas para montadoras não são divulgadas. Devido à ausência dos dados de vendas para montadoras, os dados acumulados não podem ser apresentados.

VENDA
PNEUS AGRÍCOLA
EM UNIDADES

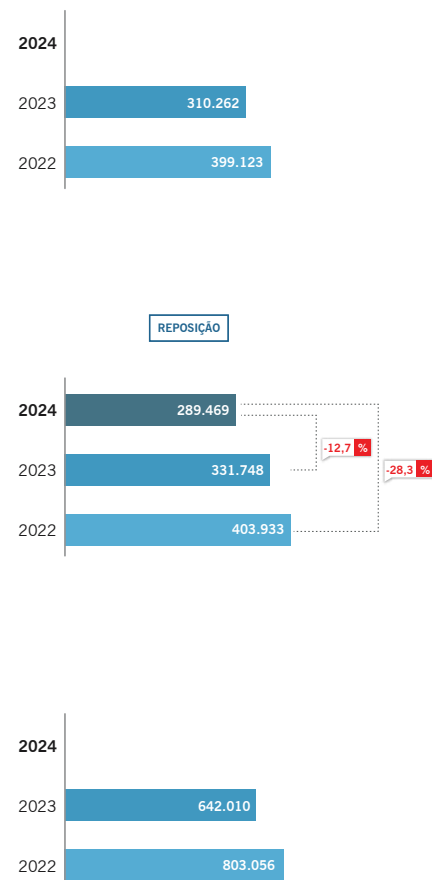
OUTUBRO 

Em outubro foram vendidos 33.408 pneus agrícolas para reposição. Esse número representa elevação de 9,9% nas vendas quando comparadas com o mês anterior. Na comparação com outubro de 2023, houve queda de 9,4% nas vendas de reposição. Em relação a outubro de 2022, houve baixa de 15,2% em reposição. No acumulado do ano, as vendas para reposição caíram 12,7%.

VARIAÇÃO MENSAL



ACUMULADO DO ANO



Por questões de regras de consolidação de dados, as vendas para MONTADORAS nos seis primeiros meses, AGOSTO, SETEMBRO e OUTUBRO de 2024 não foram divulgadas. Devido à ausência dos dados, o acumulado para MONTADORAS e o TOTAL não podem ser apresentados.



BALANÇA COMERCIAL

ACUMULADO DO ANO

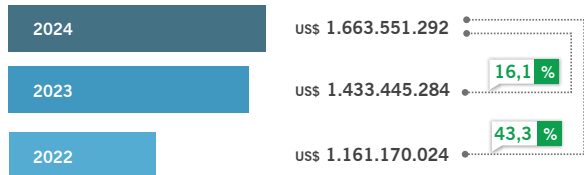
Fonte: Comex Stat

A balança comercial do setor de pneumáticos apresentou déficit de \$795.761.171 no acumulado do ano, resultado que representa uma ampliação do déficit em relação ao mesmo período de 2023, quando a balança comercial do setor registrava déficit de \$460.018.132, e maior do que o déficit de \$37.506.416 registrado em 2022. Em termos unitários, o acumulado do ano de 2024 apresentou déficit de 37.610.519 unidades, frente ao déficit de 28.524.088 unidades no mesmo período em 2023 e déficit de 13.491.079 unidades em 2022.

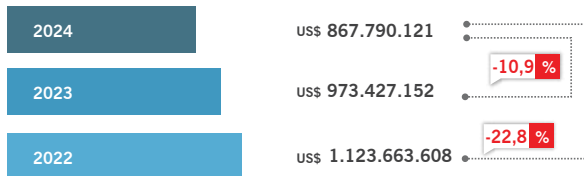


EM DÓLARES

IMPORTAÇÕES



EXPORTAÇÕES

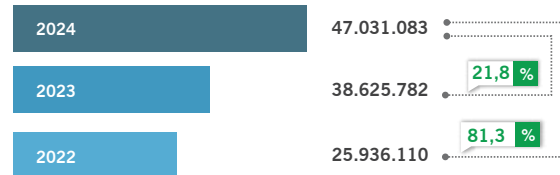


RESULTADO

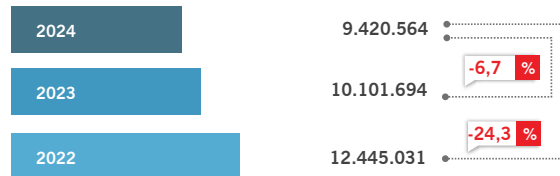


EM UNIDADES

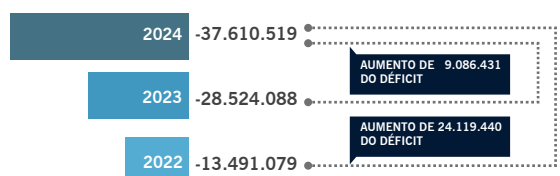
IMPORTAÇÕES



EXPORTAÇÕES



RESULTADO



OBSERVAÇÃO: Os dados da Balança Comercial não consideram pneus de avião e bicicleta.

