

# VENDAS DE PNEUS TÊM QUEDA DE 10,2% NO QUADRIMESTRE

**COMERCIALIZAÇÕES PARA MONTADORAS CAÍRAM 10,3% E O MERCADO DE REPOSIÇÃO RECUOU 10,2% DE JANEIRO A ABRIL DESTA ANO**

As vendas totais de pneus registraram queda de 10,2% no primeiro quadrimestre deste ano em comparação com os quatro primeiros meses de 2023, saindo de 18,40 milhões para 16,52 milhões de unidades vendidas no período. As comercializações para montadoras caíram 10,3%, enquanto o mercado de reposição recuou 10,2%.

As comercializações de pneus para veículos de passeio caíram 12% no quadrimestre. As vendas para montadoras

recuaram 1,6% e o mercado de reposição teve queda de 15,8%. As comercializações de pneus para motocicletas no mercado de reposição continuaram com resultados negativos no quadrimestre, com queda de 0,4%.

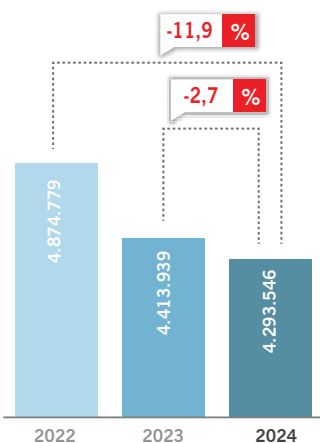
Em abril, as vendas de pneus registraram aumento de 6,7% na comparação com março e queda de 2,7% em relação ao mesmo mês do ano anterior. No total, foram comercializadas 4,29 milhões de pneus no mês.



## VARIAÇÃO MENSAL



### ABRIL

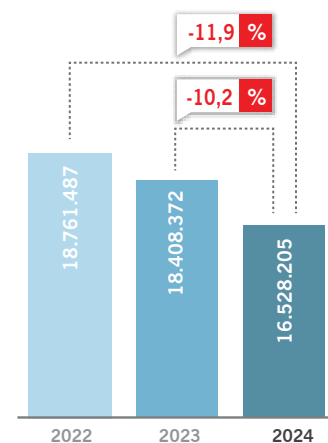


### ACUMULADO

#### VENDAS TOTAIS

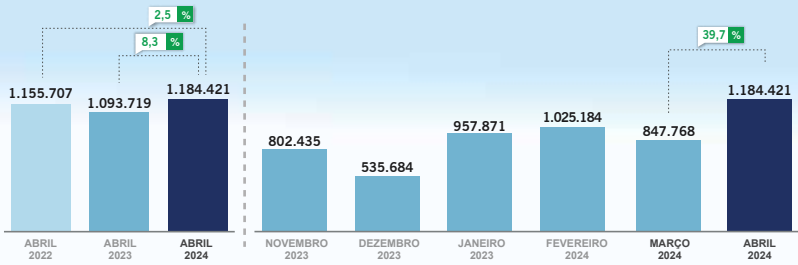
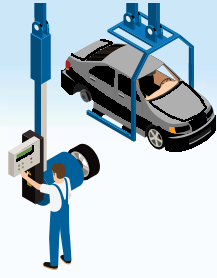
	2022	2023	2024
JAN	4.373.084	4.499.533	4.025.542
FEV	4.649.049	4.431.610	4.184.076
MAR	4.864.575	5.063.290	4.025.041
ABR	4.874.779	4.413.939	4.293.546
MAI	5.074.125	4.790.552	
JUN	4.751.121	4.426.520	
JUL	5.076.055	3.999.757	
AGO	5.158.679	4.455.154	
SET	4.850.773	4.446.770	
OUT	5.023.783	4.363.536	
NOV	4.953.116	4.097.297	
DEZ	3.890.016	3.703.909	
<b>TOTAL</b>	<b>57.539.155</b>	<b>52.679.886</b>	<b>16.528.205</b>

#### JANEIRO A ABRIL




MONTADORAS

VARIAÇÃO MENSAL

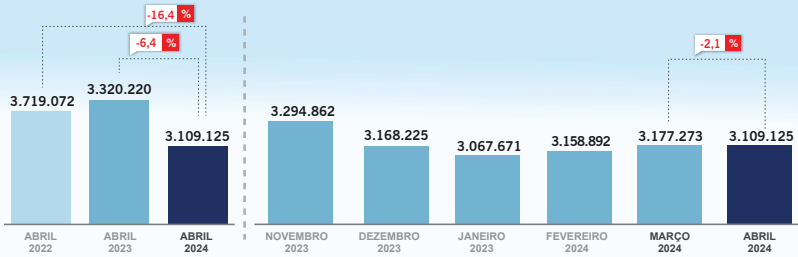


ACUMULADO DO ANO

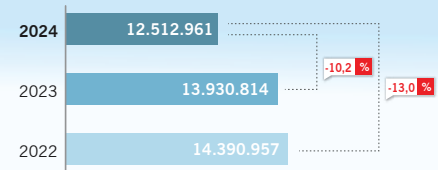


REPOSIÇÃO

VARIAÇÃO MENSAL



ACUMULADO DO ANO



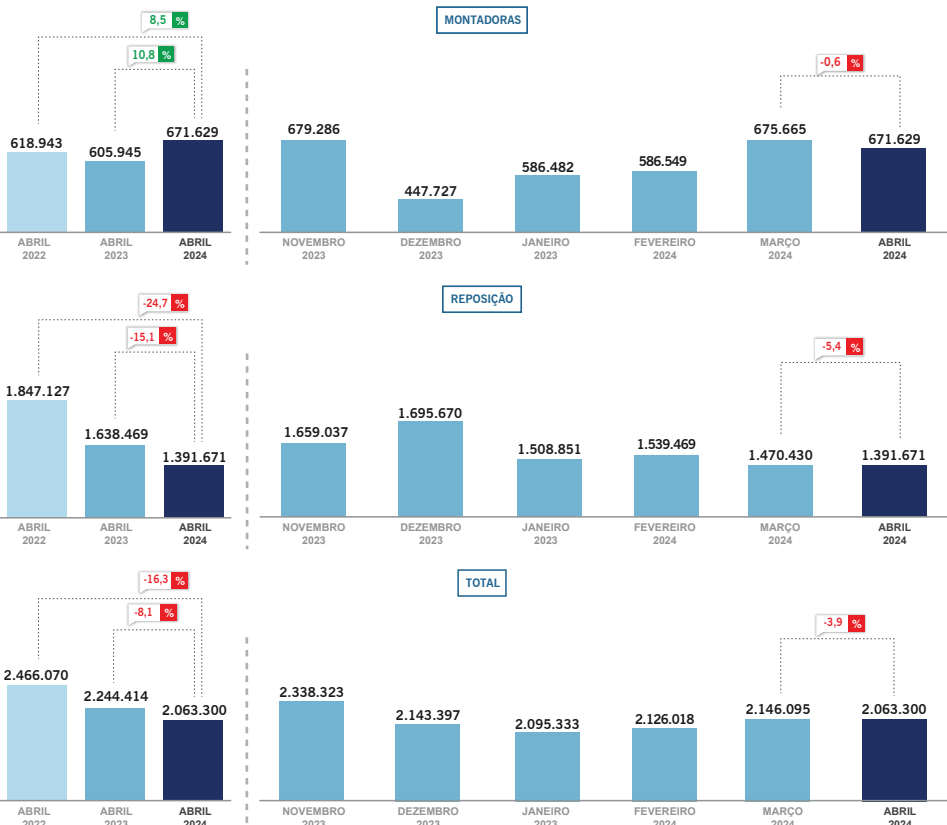
Fonte: ANIP

VENDA PNEUS DE PASSEIO EM UNIDADES

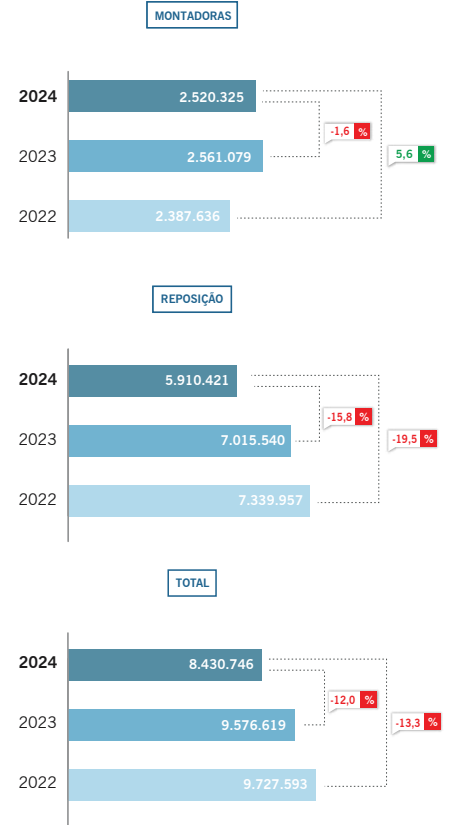
ABRIL

Em abril foram vendidos 2.063.300 pneus de passeio. Esse número representa queda de 3,9% nas vendas totais do segmento quando comparadas com o mês anterior. As vendas de pneus de passeio para montadoras tiveram baixa de 0,6% enquanto as vendas para reposição registraram declínio de 5,4% em abril. Na comparação com abril de 2023, houve redução de 8,1% nas vendas totais de pneus de passeio, com aumento de 10,8% nas vendas para montadoras e redução de 15,1% nas vendas para reposição. Em relação a abril de 2022, houve queda de 16,3% nas vendas totais, resultado do crescimento de 8,5% nos números para montadoras e diminuição de 24,7% em reposição. No acumulado do ano, as vendas totais do segmento registraram queda de 12,0%, com baixa de 1,6% nas vendas para montadoras e redução de 15,8% no mercado de reposição.

VARIAÇÃO MENSAL

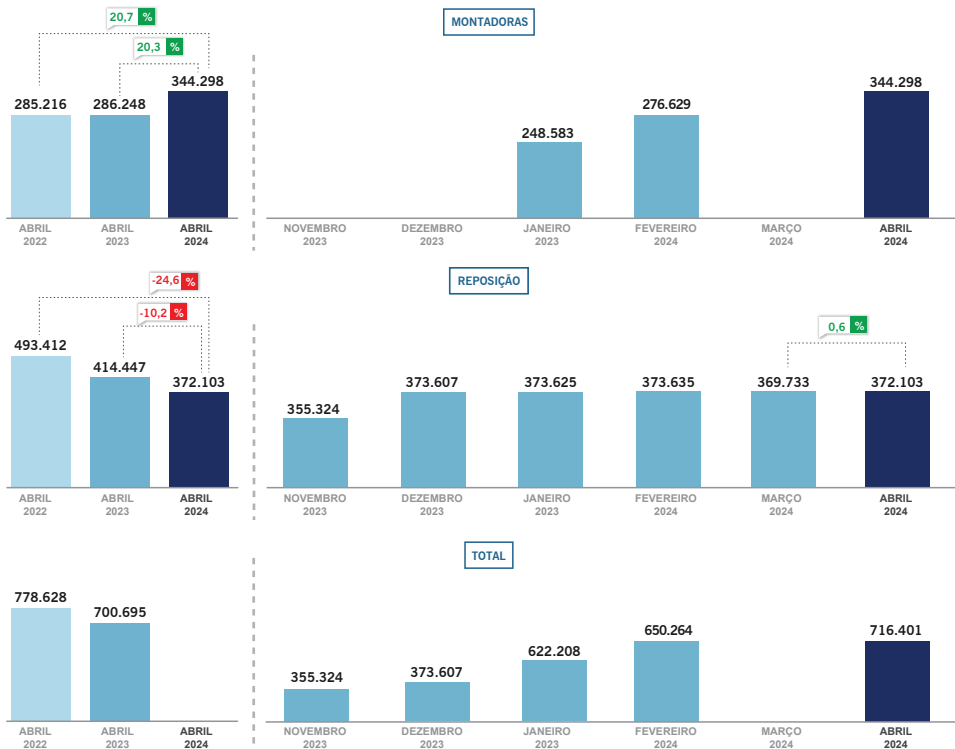


ACUMULADO DO ANO

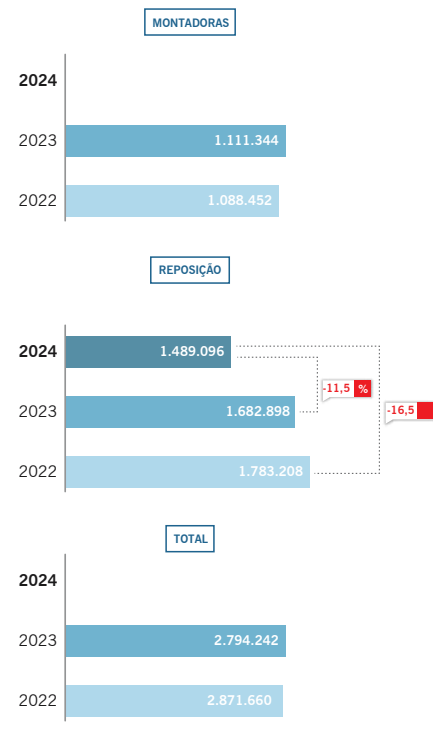


Em abril foram vendidos 716.401 pneus comercial leve, sendo 344 mil para o mercado de montadoras e 372 mil para reposição. Esse número representa aumento de 0,6% nas vendas para o mercado de reposição quando comparadas com o mês anterior. Na comparação com abril de 2023, foi registrada alta de 2,2% nas vendas totais de pneus comercial leve, com crescimento de 20,3% nas vendas para montadoras e queda de 10,2% nas vendas para reposição. Em relação a abril de 2022, houve baixa de 8,0% nas vendas totais, resultado da elevação de 20,7% nos números para montadoras e redução de 24,6% em reposição.

**VARIAÇÃO MENSAL**



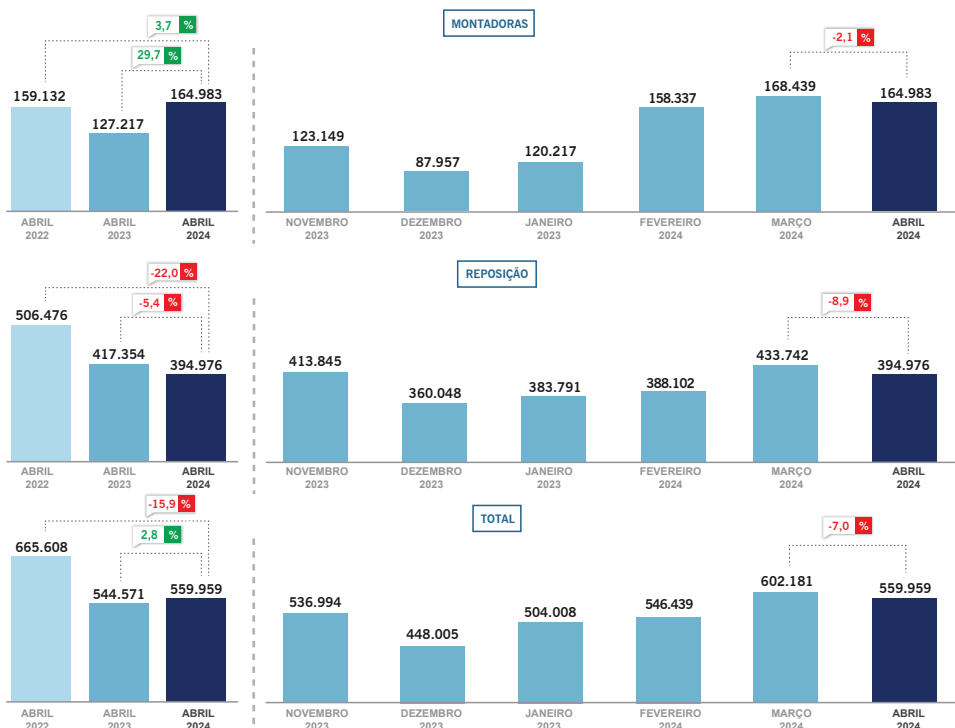
**ACUMULADO DO ANO**



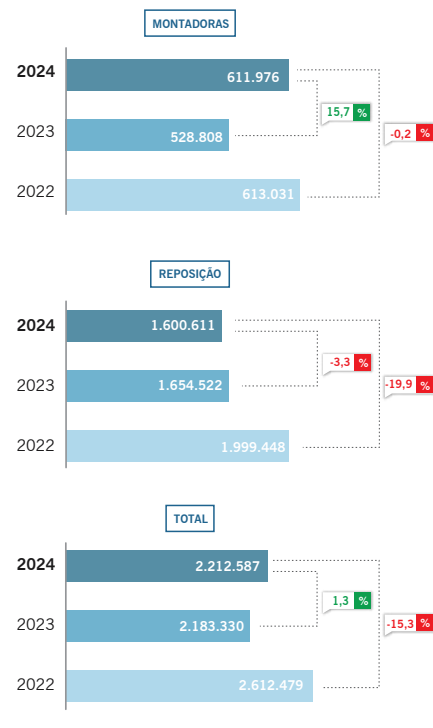
Por questões de regras de consolidação de dados, as vendas para MONTADORAS em março de 2024 não foram divulgadas. Devido à ausência dos dados o acumulado para MONTADORAS e TOTAL não podem ser apresentados.

Em abril foram vendidos 559.959 pneus de carga. Esse número representa queda de 7,0% nas vendas totais do segmento quando comparadas com o mês anterior. As vendas de pneus para montadoras tiveram baixa de 2,1% enquanto as vendas para reposição apresentaram diminuição de 8,9% em abril. Na comparação com abril de 2023, foi registrada alta de 2,8% nas vendas totais de pneus de carga, com aumento de 29,7% nas vendas para montadoras e retração de 5,4% nas vendas para reposição. Em relação a abril de 2022, houve recuo de 15,9% nas vendas totais, resultado da elevação de 3,7% nos números para montadoras e redução de 22,0% em reposição. No acumulado do ano, as vendas totais do segmento registraram aumento de 1,3%, com alta de 15,7% nas vendas para montadoras e baixa de 3,3% no mercado de reposição.

**VARIAÇÃO MENSAL**



**ACUMULADO DO ANO**

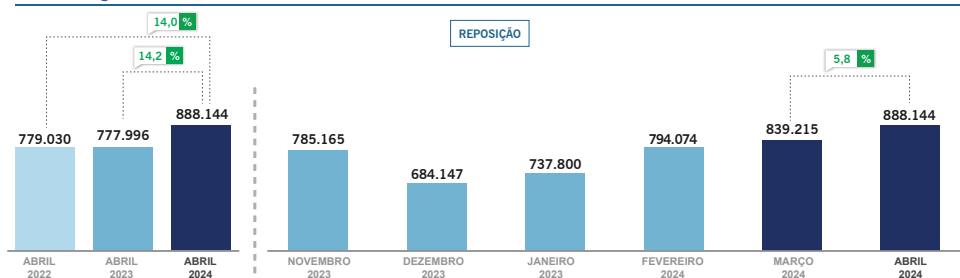


## VENDA PNEUS DE MOTO EM UNIDADES

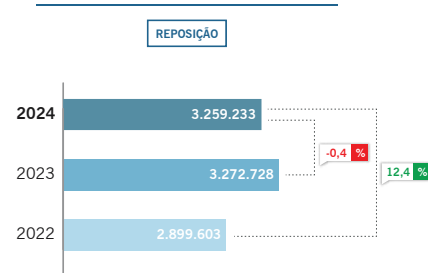


Em abril foram vendidos 888.144 pneus para motocicleta. Esse número representa aumento de 5,8% nas vendas para reposição do segmento quando comparadas com o mês anterior. Na comparação com abril de 2023, houve alta de 14,2% nas vendas para o mercado de reposição de pneus para motocicleta. Em relação a abril de 2022, houve crescimento de 14,0% nas vendas. No acumulado do ano, as vendas para reposição de pneus de moto registraram queda de 0,4%.

### VARIAÇÃO MENSAL



### ACUMULADO DO ANO



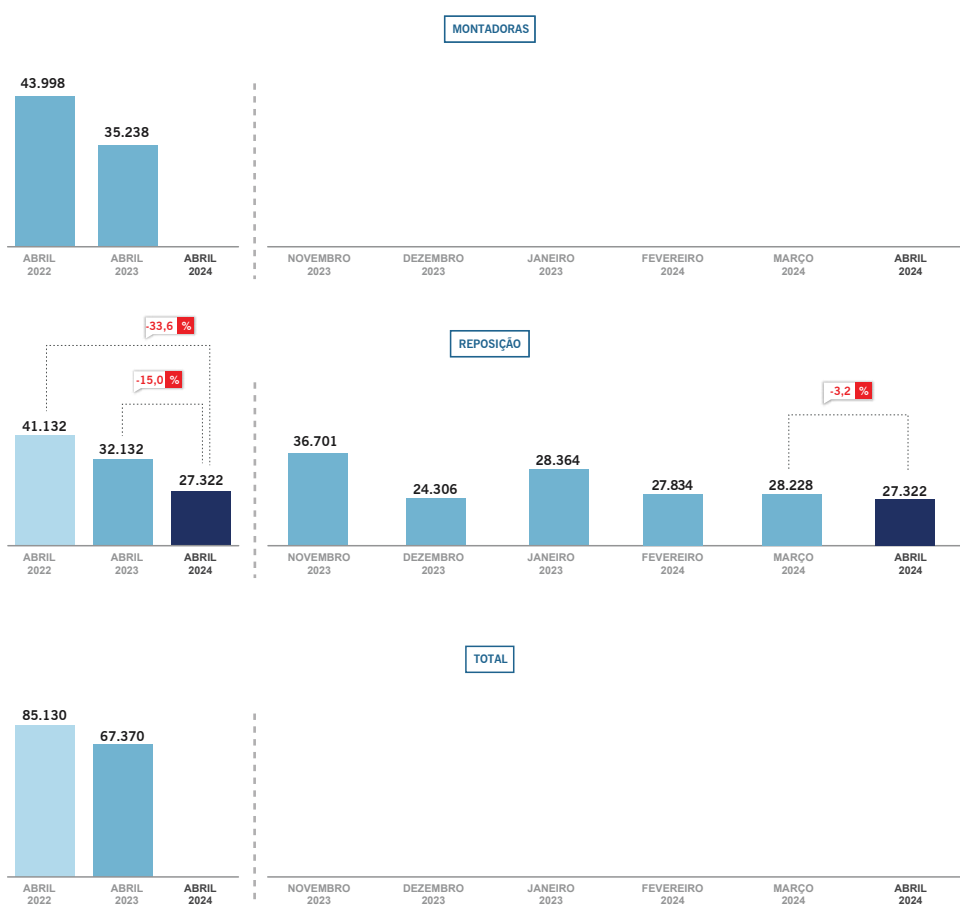
Por questões de regras de consolidação de dados, as vendas para montadoras não são divulgadas. Devido à ausência dos dados de vendas para montadoras, os dados acumulados não podem ser apresentados.

## VENDA PNEUS AGRÍCOLA EM UNIDADES

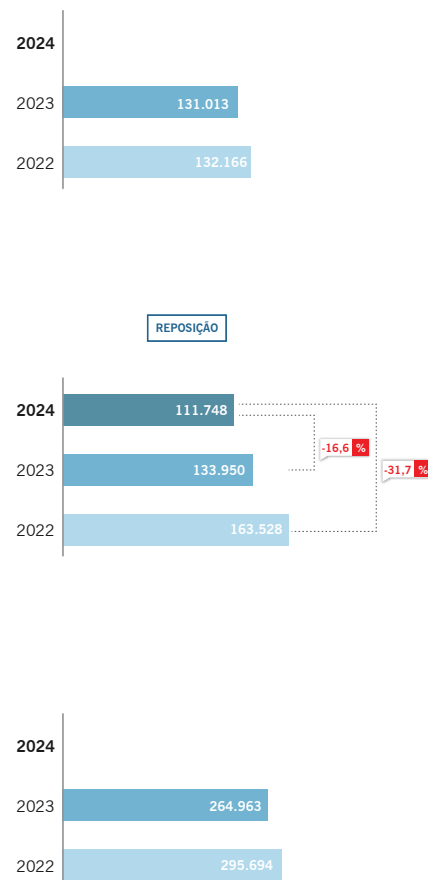


Em abril foram vendidos 27.322 pneus agrícolas para reposição. Esse número representa retração de 3,2% nas vendas para esse segmento quando comparadas com o mês anterior. Na comparação com abril de 2023, foi registrada baixa de 15,0% nas vendas reposição e em relação a abril de 2022 o recuo foi de 33,6%. No acumulado do ano, as vendas para o mercado de reposição diminuíram 16,6%.

### VARIAÇÃO MENSAL



### ACUMULADO DO ANO



Por questões de regras de consolidação de dados, as vendas para MONTADORAS de janeiro a abril de 2024 não foram divulgadas. Devido à ausência dos dados para MONTADORAS, o TOTAL não pode ser apresentado.



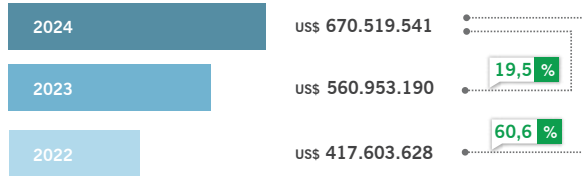
# BALANÇA COMERCIAL

ACUMULADO DO ANO  
Fonte: Comex Stat

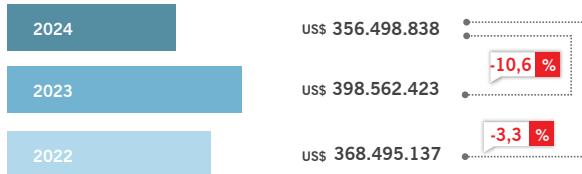
A balança comercial do setor de pneumáticos apresentou déficit de -\$314.020.703 no acumulado do ano, resultado que representa uma ampliação do déficit em relação ao mesmo período de 2023 quando a balança comercial do setor registrava déficit de -\$162.390.767 e maior do que o déficit de -\$49.108.491 registrado em 2022. Em termos unitários, o acumulado do ano de 2024 apresentou um déficit de -15.576.563 unidades, frente ao déficit de -9.810.902 unidades no mesmo período em 2023 e déficit de -4.472.600 unidades em 2022.

## EM DÓLARES

### IMPORTAÇÕES



### EXPORTAÇÕES

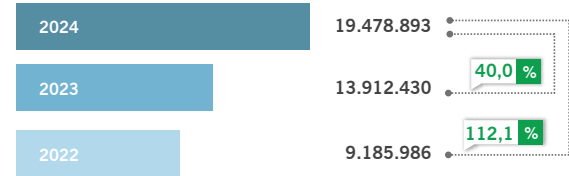


### RESULTADO

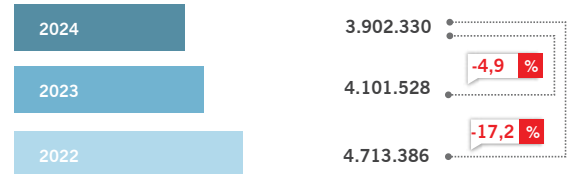


## EM UNIDADES

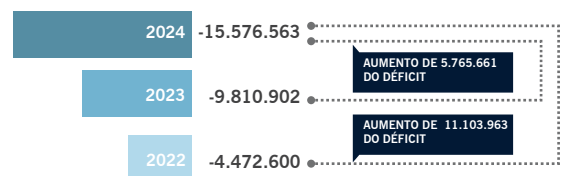
### IMPORTAÇÕES



### EXPORTAÇÕES



### RESULTADO



**OBSERVAÇÃO:** Os dados da Balança Comercial não consideram pneus de avião e bicicleta.

