

PRIMEIRO SEMESTRE DE 2023 TERMINA COM QUEDA DE 3,4% NAS VENDAS

PNEUS PARA MOTOS FOI O ÚNICO SEGMENTO A ENCERRAR O SEMESTRE EM ALTA

O primeiro semestre do ano terminou com queda de 3,4% nas vendas totais de pneus em comparação com o mesmo período de 2022. Enquanto as vendas de pneus para montadoras registraram leve alta de 0,8%, as vendas para o mercado de reposição terminaram o período acumulando queda de 4,7%.

Considerando os segmentos, apenas as vendas de pneus para motocicletas terminaram o semestre em alta com 12,3%, enquanto todas as outras categorias registraram quedas nas vendas totais, destacando o recuo de 15% nas vendas de pneus de carga na comparação com 2022, sendo que a vendas para montadoras caíram 18,1% e a queda nas vendas para montadoras foi de 14,1%.

Na comparação com o mês anterior, junho de 2023 ficou 7,4% abaixo, com as principais retrações sendo registradas nas vendas para pneus de

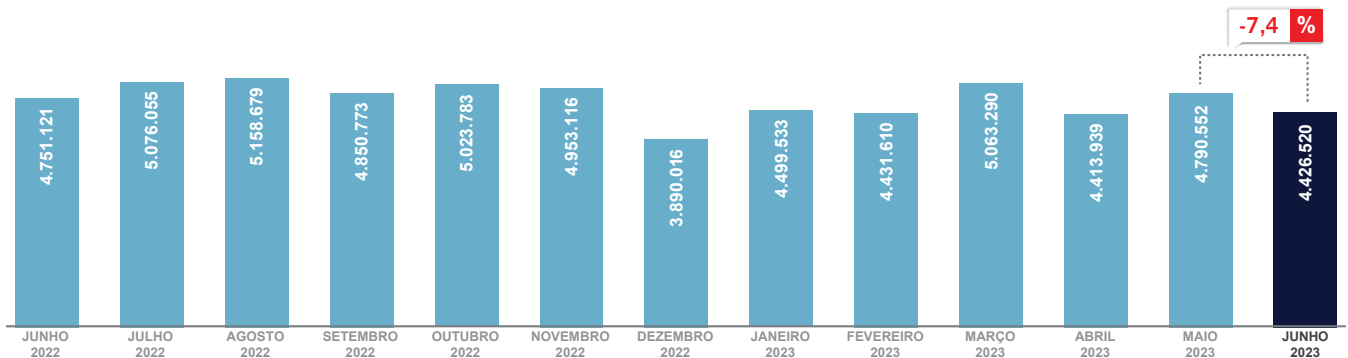
passeio (-9,8%) e pneus de carga (-7,9%). Com esse cenário, o setor de pneumáticos apresentou um resultado negativo na balança comercial no acumulado do ano de 2023, com um déficit de -\$256.086.295.

Os dados fazem parte do levantamento setorial divulgado pela Associação Nacional da Indústria de Pneumáticos (ANIP).

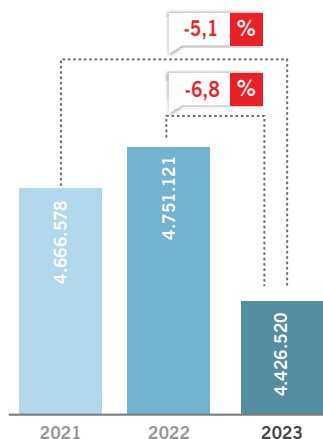
“Os números do primeiro semestre mostram que o setor ainda enfrenta um cenário de recuperação difícil, principalmente para o segmento de pneus de carga. A economia instável, a alta taxa de juros e a queda do dólar interferem diretamente nos resultados do setor. Aguardamos, com cautela, uma recuperação no segundo semestre”, analisa Klaus Curt Müller, presidente executivo da ANIP.



VARIAÇÃO MENSAL



JUNHO

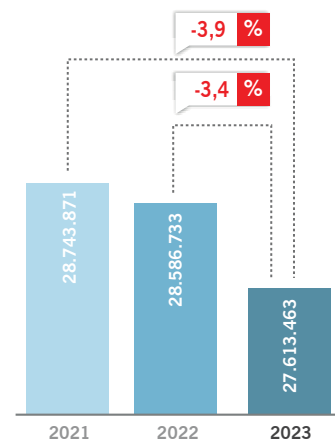


ACUMULADO

VENDAS TOTAIS

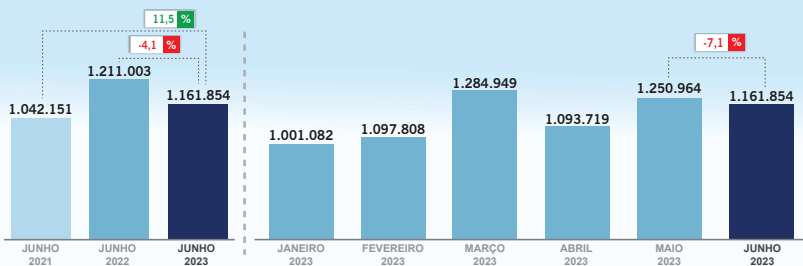
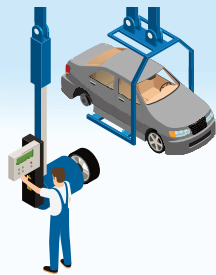
	2021	2022	2023
JAN	4.660.237	4.373.084	4.499.533
FEV	4.601.990	4.649.049	4.431.610
MAR	5.055.929	4.864.575	5.063.290
ABR	4.876.415	4.874.779	4.413.939
MAI	4.882.722	5.074.125	4.790.552
JUN	4.666.578	4.751.121	4.426.520
JUL	5.053.243	5.076.055	
AGO	5.033.167	5.158.679	
SET	4.793.837	4.850.773	
OUT	4.995.888	5.023.783	
NOV	4.924.975	4.953.116	
DEZ	4.227.195	3.890.016	
TOTAL GERAL	57.772.176	57.539.155	27.613.463

JANEIRO A JUNHO




MONTADORAS

VARIAÇÃO MENSAL

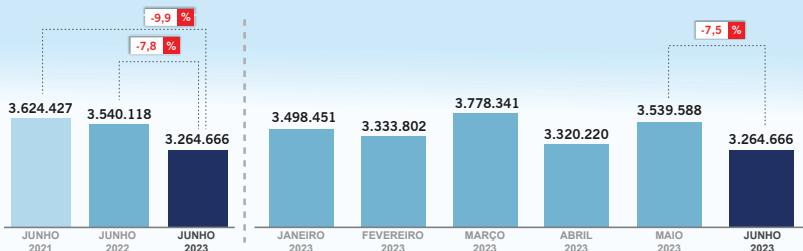


ACUMULADO DO ANO

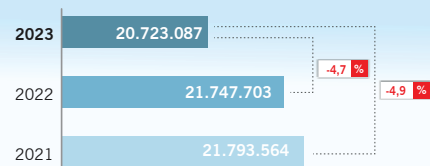


REPOSIÇÃO

VARIAÇÃO MENSAL



ACUMULADO DO ANO



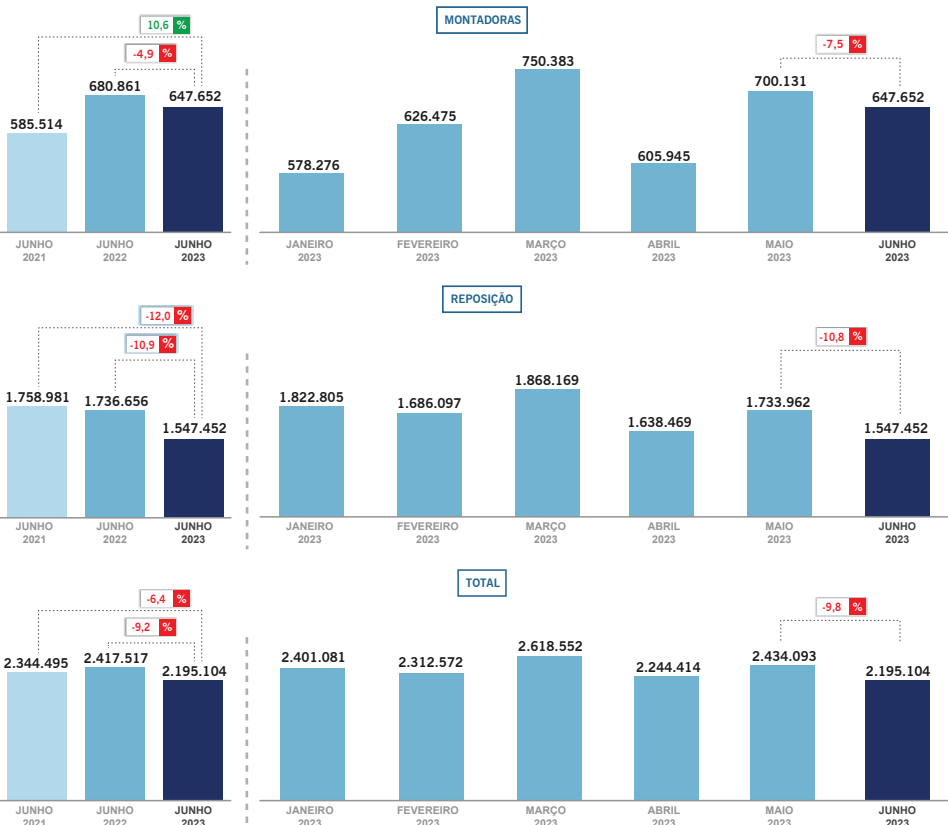
Fonte: ANIP

VENDA PNEUS DE PASSEIO EM UNIDADES

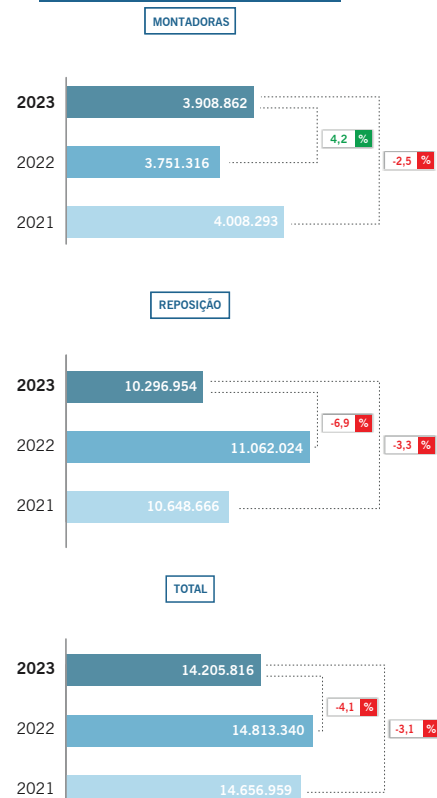
JUNHO

Em junho foram vendidas 2.195.104 unidades de pneus de passeio. Esse número representa uma queda de -9,8% nas vendas totais desse segmento quando comparadas com o mês anterior. As vendas de pneus para montadoras apresentam uma queda de -7,5% enquanto as vendas para reposição tiveram uma queda de -10,8% em junho. Em comparação com junho de 2022, foi registrada uma queda de -9,2% nas vendas totais de pneus de passeio, com uma queda de -4,9% nas vendas para montadoras e uma queda de -10,9% nas vendas de reposição. Em relação a junho de 2021, houve uma queda de -6,4% nas vendas totais, sendo registrada uma alta de 10,6% nos números para montadoras e uma queda de -12,0% em reposição. No acumulado do ano, as vendas totais do segmento registraram uma queda de -4,1%, com uma alta de 4,2% nas vendas para montadoras e uma queda de -6,9% nas vendas de reposição.

VARIAÇÃO MENSAL



ACUMULADO DO ANO

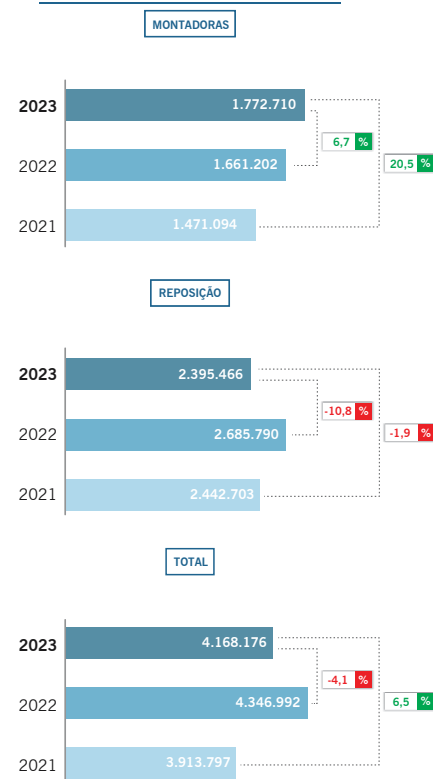


Em **junho** foram vendidas **682.419 unidades** de pneus de comercial leve. Esse número representa uma **queda de -1,3%** nas vendas totais desse segmento quando comparadas com o **mês anterior**. As vendas de pneus para montadoras apresentam uma **queda de -7,5%** enquanto as vendas para reposição tiveram uma **alta de 4,8%** em **junho**. Em comparação com **junho de 2022**, foi registrada uma **queda de -1,5%** nas vendas totais de pneus de comercial leve, com uma **alta de 22,3%** nas vendas para montadoras e uma **queda de -15,7%** nas vendas de reposição. Em relação a **junho de 2021**, houve uma **alta de 9,6%** nas vendas totais, sendo registrada uma **alta de 56,8%** nos números para montadoras e uma **queda de -13,2%** em reposição. No **acumulado do ano**, as vendas totais do segmento registraram uma **queda de -4,1%**, com uma **alta de 6,7%** nas vendas para montadoras e uma **queda de -10,8%** nas vendas de reposição.

VARIAÇÃO MENSAL

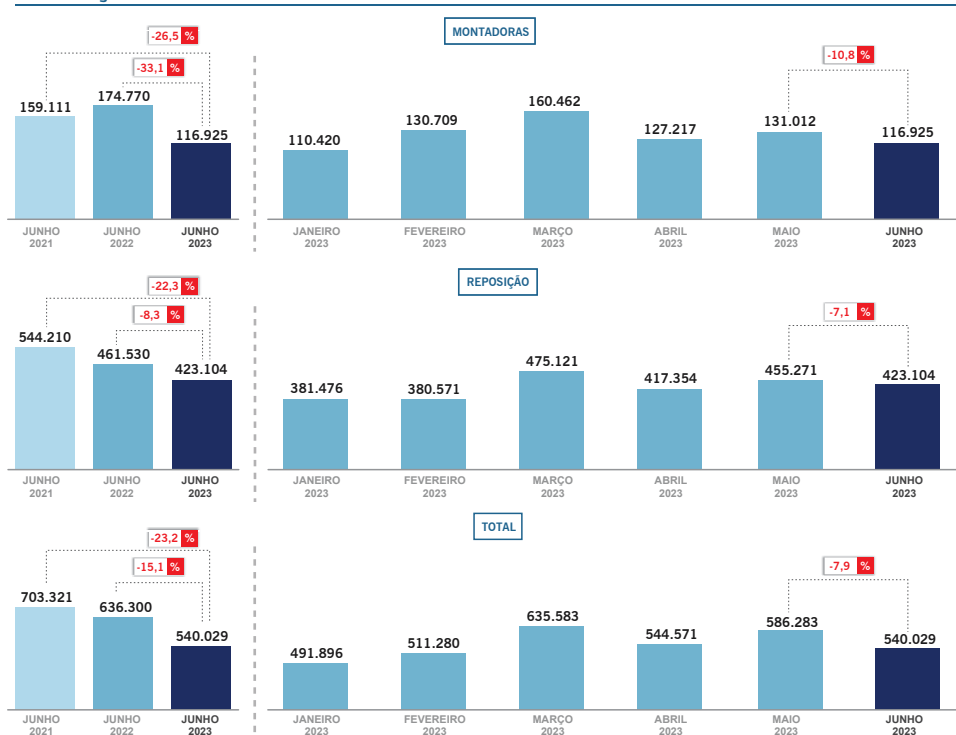


ACUMULADO DO ANO

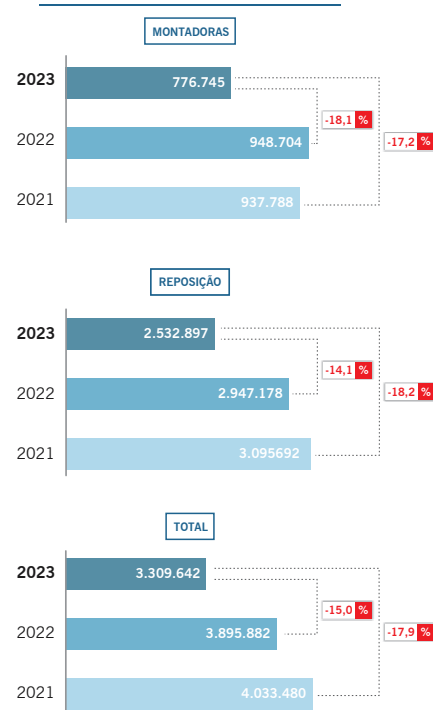


Em **junho** foram vendidas **540.029 unidades** de pneus de carga. Esse número representa uma **queda de -7,9%** nas vendas totais desse segmento quando comparadas com o **mês anterior**. As vendas de pneus para montadoras apresentam uma **queda de -10,8%** enquanto as vendas para reposição tiveram uma **queda de -7,1%** em **junho**. Em comparação com **junho de 2022**, foi registrada uma **queda de -15,1%** nas vendas totais de pneus de carga, com uma **queda de -33,1%** nas vendas para montadoras e uma **queda de -8,3%** nas vendas de reposição. Em relação a **junho de 2021**, houve uma **queda de -23,2%** nas vendas totais, sendo registrada uma **queda de -26,5%** nos números para montadoras e uma **queda de -22,3%** em reposição. No **acumulado do ano**, as vendas totais do segmento registraram uma **queda de -15,0%**, com uma **queda de -18,1%** nas vendas para montadoras e uma **queda de -17,9%** nas vendas de reposição.

VARIAÇÃO MENSAL



ACUMULADO DO ANO

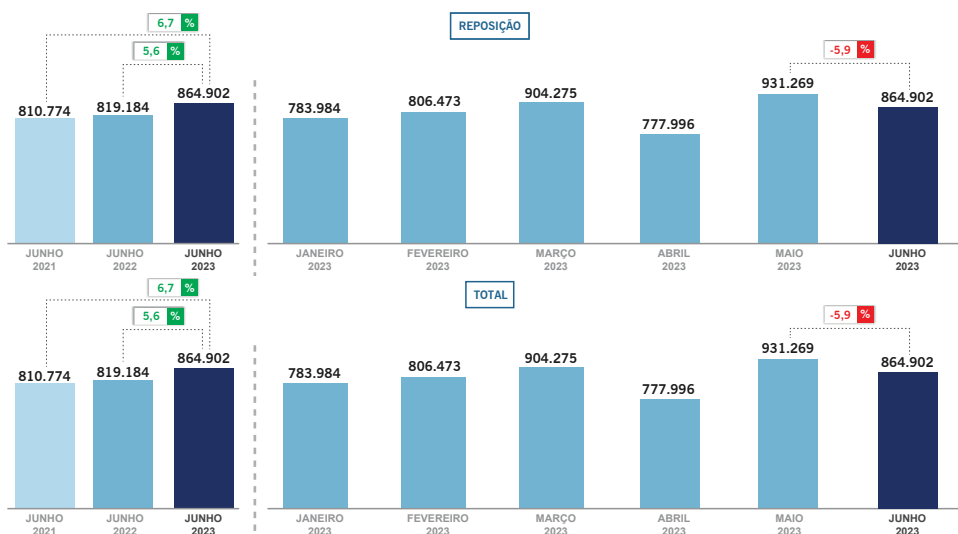


VENDA PNEUS DE MOTO EM UNIDADES

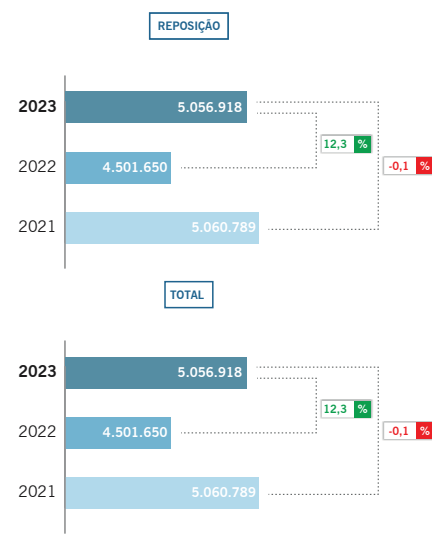
JUNHO

Em **junho** foram vendidas **864.902 unidades** de pneus para motocicleta. Esse número representa uma **queda de -5,9%** nas vendas totais desse segmento quando comparadas com o **mês anterior**. Em comparação com **junho de 2022**, foi registrada uma **alta de 5,6%** nas vendas totais de pneus para motocicleta. Em relação a **junho de 2021**, houve uma **alta de 6,7%** nas vendas totais. No **acumulado do ano**, as vendas totais do segmento registraram uma **alta de 12,3%**.

VARIAÇÃO MENSAL



ACUMULADO DO ANO

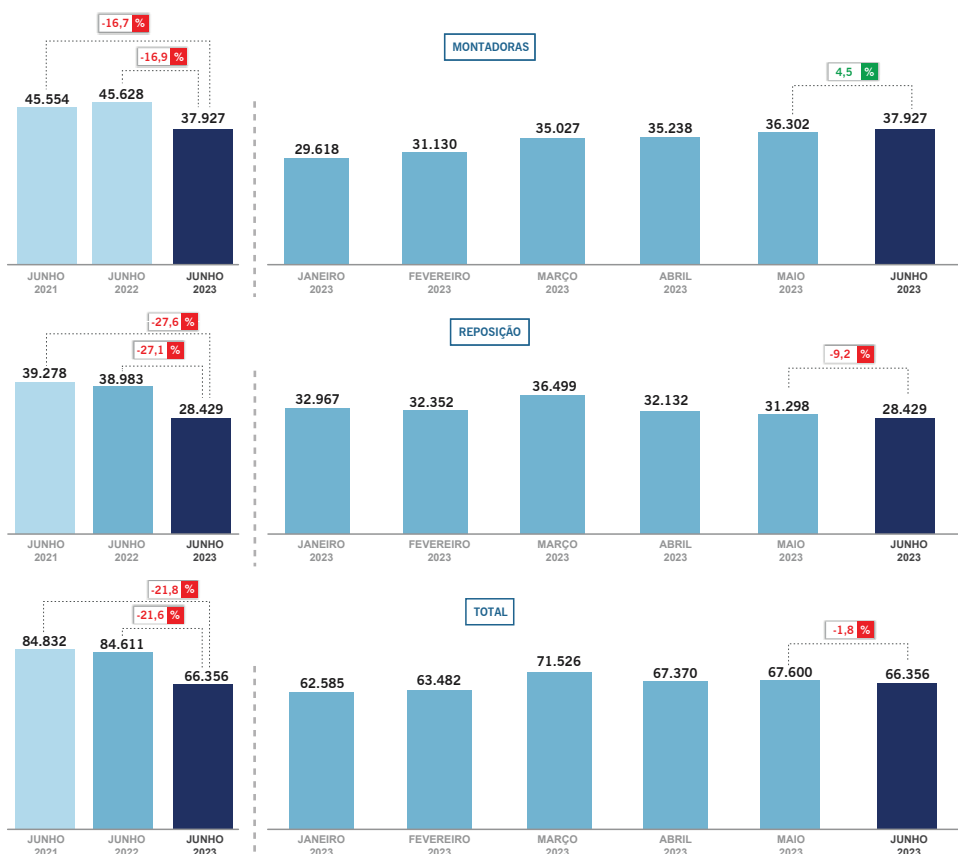


VENDA PNEUS AGRÍCOLA EM UNIDADES

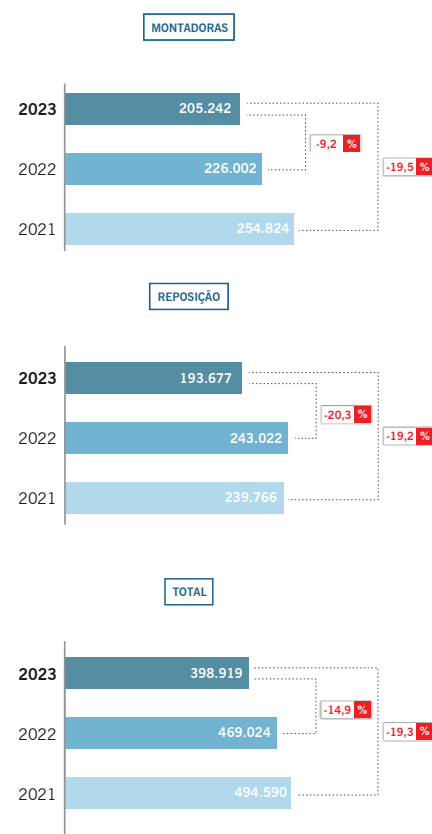
JUNHO

Em **junho** foram vendidas **66.356 unidades** de pneus agrícolas. Esse número representa uma **queda de -1,8%** nas vendas totais desse segmento quando comparadas com o **mês anterior**. As vendas de pneus para montadoras apresentam uma **alta de 4,5%** enquanto as vendas para reposição tiveram uma **queda de -9,2%** em junho. Em comparação com **junho de 2022**, foi registrada uma **queda de -21,6%** nas vendas totais de pneus agrícolas, com uma **queda de -16,9%** nas vendas para montadoras e uma **queda de -27,1%** nas vendas de reposição. Em relação a **junho de 2021**, houve uma **queda de -21,8%** nas vendas totais, sendo registrada uma **queda de -16,7%** nos números para montadoras e uma **queda de -27,6%** em reposição. No **acumulado do ano**, as vendas totais do segmento registraram uma **queda de -14,9%**, com uma **queda de -9,2%** nas vendas para montadoras e uma **queda de -20,3%** nas vendas de reposição.

VARIAÇÃO MENSAL



ACUMULADO DO ANO






BALANÇA COMERCIAL

ACUMULADO DO ANO
Fonte: Comex Stat

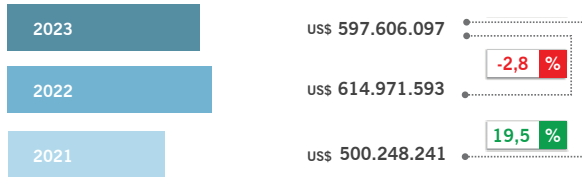
A balança Comercial do setor de pneumáticos apresentou **déficit de -\$256.086.295** no **acumulado do ano**, resultado que representa uma ampliação do **superávit** em relação ao mesmo período de **2022** quando a balança comercial do setor apresentava **superávit de \$1.868.356** e maior do que o **déficit de -\$13.595.130** registrado em **2021**. Em termos unitários, o **acumulado do ano de 2023** apresentou um **déficit de -15.537.267 unidades**, frente ao **déficit de -5.759.665 unidades** no mesmo período em **2022** e **déficit de -7.503.235 unidades** em **2021**.

EM DÓLARES

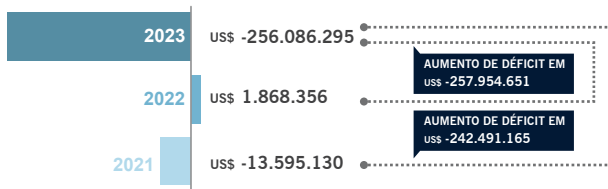
IMPORTAÇÕES



EXPORTAÇÕES

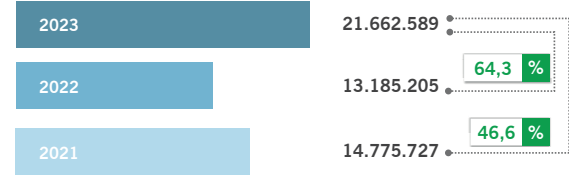


RESULTADO

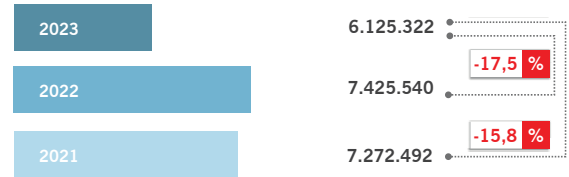


EM UNIDADES

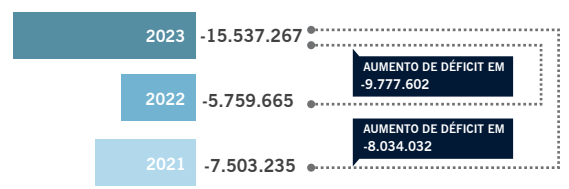
IMPORTAÇÕES



EXPORTAÇÕES



RESULTADO



OBSERVAÇÃO: Os dados da Balança Comercial não consideram pneus de avião e bicicleta.

